



**Consórcio Público de Saúde da Microrregião de Limoeiro do
Norte – CPSMLN
Diretoria Executiva**

Governo do Estado do Ceará

CPSMLN

**Consórcio Público de Saúde da
Microrregião de Limoeiro do
Norte**

LRF

**Relatórios da Lei de Responsabilidade
Fiscal**

RREO

**Relatório Resumido da execução
Orçamentária**

2º BIMESTRE/2019

Ceará
Microrregião de Limoeiro do Norte
Cons. Pub. Saúde Microrregião de Limoeiro do Norte


RELATÓRIO RESUMIDO DA EXECUÇÃO ORÇAMENTÁRIA
DEMONSTRATIVO DA RECEITA CORRENTE LÍQUIDA
ORÇAMENTO FISCAL E DA SEGURIDADE SOCIAL
2º bimestre de 2019 (até Abril)


Pag.: 0001

RREO - ANEXO 3 (LRF, Art.53, inciso I)


R\$ 1,00


ESPECIFICAÇÃO	EVOLUÇÃO DA RECEITA REALIZADA NOS ÚLTIMOS 12 MESES						
	Mai/2018	Jun/2018	Jul/2018	Ago/2018	Set/2018	Out/2018	Nov/2018
RECEITAS CORRENTES (I)	1.452.263,57	1.005.060,26	1.059.440,91	1.007.700,59	1.005.850,72	1.059.941,39	953.278,26
Impostos, Taxas e Contribuições de Melho	0,00	0,00	0,00	0,00	0,00	0,00	0,00
IPTU	0,00	0,00	0,00	0,00	0,00	0,00	0,00
ISS	0,00	0,00	0,00	0,00	0,00	0,00	0,00
ITBI	0,00	0,00	0,00	0,00	0,00	0,00	0,00
IRRF	0,00	0,00	0,00	0,00	0,00	0,00	0,00
Outros Impostos, Taxas e Contribuições	0,00	0,00	0,00	0,00	0,00	0,00	0,00
Contribuições	0,00	0,00	0,00	0,00	0,00	0,00	0,00
Receita Patrimonial	3.544,80	4.875,06	6.155,71	7.515,39	5.665,52	6.656,19	6.193,06
Rendimentos de Aplicação Financeira	3.544,80	4.875,06	6.155,71	7.515,39	5.665,52	6.656,19	6.193,06
Outras Receitas Patrimoniais	0,00	0,00	0,00	0,00	0,00	0,00	0,00
Receita agropecuária	0,00	0,00	0,00	0,00	0,00	0,00	0,00
Receita industrial	0,00	0,00	0,00	0,00	0,00	0,00	0,00
Receita de serviços	0,00	0,00	0,00	0,00	0,00	0,00	0,00
Transferências correntes	1.448.718,77	1.000.185,20	1.053.285,20	1.000.185,20	1.000.185,20	1.053.285,20	947.085,20
Cota-parte do FPM	0,00	0,00	0,00	0,00	0,00	0,00	0,00
Cota-parte do ICMS	0,00	0,00	0,00	0,00	0,00	0,00	0,00
Cota-parte do IPVA	0,00	0,00	0,00	0,00	0,00	0,00	0,00
Cota-parte do ITR	0,00	0,00	0,00	0,00	0,00	0,00	0,00
Transferências da LC 87/96	0,00	0,00	0,00	0,00	0,00	0,00	0,00
Transferências da LC 61/89	0,00	0,00	0,00	0,00	0,00	0,00	0,00
Transferências do Fundeb	0,00	0,00	0,00	0,00	0,00	0,00	0,00
Outras transferências correntes	1.448.718,77	1.000.185,20	1.053.285,20	1.000.185,20	1.000.185,20	1.053.285,20	947.085,20
Outras receitas correntes	0,00	0,00	0,00	0,00	0,00	0,00	0,00
DEDUÇÕES (II)	0,00	0,00	0,00	0,00	0,00	0,00	0,00
Contrib. do servidor para o plano de pr	0,00	0,00	0,00	0,00	0,00	0,00	0,00
Comp. financ. entre regimes de previdên	0,00	0,00	0,00	0,00	0,00	0,00	0,00
Ded. de receita para formação do Fundeb	0,00	0,00	0,00	0,00	0,00	0,00	0,00
RECEITA CORRENTE LÍQUIDA (III)=(I-II)	1.452.263,57	1.005.060,26	1.059.440,91	1.007.700,59	1.005.850,72	1.059.941,39	953.278,26


Tatyana Nunes Duarte
DIRETORA EXECUTIVA CPSMILN
Limoeiro do Norte - Ce



ESPECIFICAÇÃO	EVOLUÇÃO DA RECEITA REALIZADA NOS ÚLTIMOS 12 MESES					TOTAL (ÚLTIMOS 12 MESES)	PREVISÃO ATUALIZADA EXERCÍCIO
	Dez/2018	Jan/2019	Fev/2019	Mar/2019	Abr/2019		
RECEITAS CORRENTES (I)	1.006.287,85	214.924,72	38.180,94	869.767,47	1.630.391,92	11.303.088,60	11.585.000,00
Impostos, Taxas e Contribuições de Melho	0,00	0,00	0,00	0,00	0,00	0,00	0,00
IPTU	0,00	0,00	0,00	0,00	0,00	0,00	0,00
ISS	0,00	0,00	0,00	0,00	0,00	0,00	0,00
ITBI	0,00	0,00	0,00	0,00	0,00	0,00	0,00
IRRF	0,00	0,00	0,00	0,00	0,00	0,00	0,00
Outros Impostos, Taxas e Contribuições	0,00	0,00	0,00	0,00	0,00	0,00	0,00
Contribuições	0,00	0,00	0,00	0,00	0,00	0,00	0,00
Receita Patrimonial	6.102,65	6.506,97	4.505,94	3.127,89	3.488,16	64.337,34	50.000,00
Rendimentos de Aplicação Financeira	6.102,65	6.506,97	4.505,94	3.127,89	3.488,16	64.337,34	50.000,00
Outras Receitas Patrimoniais	0,00	0,00	0,00	0,00	0,00	0,00	0,00
Receita agropecuária	0,00	0,00	0,00	0,00	0,00	0,00	0,00
Receita industrial	0,00	0,00	0,00	0,00	0,00	0,00	0,00
Receita de serviços	0,00	0,00	0,00	0,00	0,00	0,00	0,00
Transferências correntes	1.000.185,20	208.417,75	33.675,00	866.639,58	1.626.903,76	11.238.751,26	11.530.000,00
Cota-parte do FPM	0,00	0,00	0,00	0,00	0,00	0,00	0,00
Cota-parte do ICMS	0,00	0,00	0,00	0,00	0,00	0,00	0,00
Cota-parte do IPVA	0,00	0,00	0,00	0,00	0,00	0,00	0,00
Cota-parte do ITR	0,00	0,00	0,00	0,00	0,00	0,00	0,00
Transferências da LC 87/96	0,00	0,00	0,00	0,00	0,00	0,00	0,00
Transferências da LC 61/89	0,00	0,00	0,00	0,00	0,00	0,00	0,00
Transferências do Fundeb	0,00	0,00	0,00	0,00	0,00	0,00	0,00
Outras transferências correntes	1.000.185,20	208.417,75	33.675,00	866.639,58	1.626.903,76	11.238.751,26	11.530.000,00
Outras receitas correntes	0,00	0,00	0,00	0,00	0,00	0,00	5.000,00
DEDUÇÕES (II)	0,00	0,00	0,00	0,00	0,00	0,00	0,00
Contrib. do servidor para o plano de pr	0,00	0,00	0,00	0,00	0,00	0,00	0,00
Comp. financ. entre regimes de previdên	0,00	0,00	0,00	0,00	0,00	0,00	0,00
Ded. de receita para formação do Fundeb	0,00	0,00	0,00	0,00	0,00	0,00	0,00
RECEITA CORRENTE LÍQUIDA (III)=(I-II)	1.006.287,85	214.924,72	38.180,94	869.767,47	1.630.391,92	11.303.088,60	11.585.000,00



 Mariana Nunes Duarte
 DIRETORA EXECUTIVA CPSM/LN
 Limoeiro do Norte - CE




RREO - ANEXO 1 (LRF, Art 52, inciso I, alínea 'a' e 'b' do inciso II e § 1o.)

R\$ 1,00

RECEITAS ORÇAMENTÁRIAS	PREVISÃO INICIAL	PREVISÃO ATUALIZADA (a)	RECEITAS REALIZADAS				SALDO A REALIZAR (a-c)
			NO BIMESTRE (b)	% b/a	ATÉ O BIMESTRE (c)	% c/a	
RECEITAS (exceto intra-orçamentárias) (1)	11.600.000,00	11.600.000,00	2.500.159,39	21,55	2.753.265,05	23,74	8.846.734,95
RECEITAS CORRENTES	11.585.000,00	11.585.000,00	2.500.159,39	21,58	2.753.265,05	23,77	8.831.734,95
IMPOSTOS, TAXAS E CONTRIBUIÇÕES DE MELHORIA	0,00	0,00	0,00	0,00	0,00	0,00	0,00
Impostos	0,00	0,00	0,00	0,00	0,00	0,00	0,00
Taxas	0,00	0,00	0,00	0,00	0,00	0,00	0,00
Contribuição de melhoria	0,00	0,00	0,00	0,00	0,00	0,00	0,00
CONTRIBUIÇÕES	0,00	0,00	0,00	0,00	0,00	0,00	0,00
Contribuições sociais	0,00	0,00	0,00	0,00	0,00	0,00	0,00
Contribuições econômicas	0,00	0,00	0,00	0,00	0,00	0,00	0,00
Contribuição para entidades privadas de serviços social e de formação profissional.	0,00	0,00	0,00	0,00	0,00	0,00	0,00
Contribuição para o custeio do serviço de ilumina ção pública	0,00	0,00	0,00	0,00	0,00	0,00	0,00
RECEITA PATRIMONIAL	50.000,00	50.000,00	6.616,05	13,23	17.628,96	35,26	32.371,04
Exploração do Patrimônio Imobiliário do Estado	0,00	0,00	0,00	0,00	0,00	0,00	0,00
Valores mobiliários	50.000,00	50.000,00	6.616,05	13,23	17.628,96	35,26	32.371,04
Delegação de Serviços Públicos Mediante Concessão , Permissão, Autorização ou Licença.	0,00	0,00	0,00	0,00	0,00	0,00	0,00
Exploração de Recursos Naturais.	0,00	0,00	0,00	0,00	0,00	0,00	0,00
Exploração do Patrimônio Intangível.	0,00	0,00	0,00	0,00	0,00	0,00	0,00
Cessão de Direitos.	0,00	0,00	0,00	0,00	0,00	0,00	0,00
Demais Receitas Patrimoniais.	0,00	0,00	0,00	0,00	0,00	0,00	0,00
RECEITA AGROPECUÁRIA	0,00	0,00	0,00	0,00	0,00	0,00	0,00
RECEITA INDUSTRIAL	0,00	0,00	0,00	0,00	0,00	0,00	0,00
RECEITA DE SERVIÇOS	0,00	0,00	0,00	0,00	0,00	0,00	0,00
Serviços Administrativos e Comerciais Gerais	0,00	0,00	0,00	0,00	0,00	0,00	0,00
Serviços e Atividades Referentes à Navegação e ao Transporte	0,00	0,00	0,00	0,00	0,00	0,00	0,00


 Tatiana Nunes Duarte
 DIRETORA EXECUTIVA CPSMILN
 Limoeiro do Norte - Ce





Ceará
 Microrregião de Limoeiro do Norte
 Cons. Pub. Saúde Microrregião de Limoeiro do Norte

RELATÓRIO RESUMIDO DA EXECUÇÃO ORÇAMENTÁRIA
 BALANÇO ORÇAMENTÁRIO
 ORÇAMENTOS FISCAL E DA SEGURIDADE SOCIAL
 2º bimestre de 2019 (Março a Abril)

Pag.: 0002

Serviços e Atividades Referentes à Saúde	0,00	0,00	0,00	0,00	0,00	0,00	0,00	0,00
Serviços e Atividades Financeiras	0,00	0,00	0,00	0,00	0,00	0,00	0,00	0,00
Outros Serviços	0,00	0,00	0,00	0,00	0,00	0,00	0,00	0,00
TRANSFERÊNCIAS CORRENTES	11.530.000,00	11.530.000,00	2.493.543,34	21,63	2.735.636,09	23,73	8.794.363,91	
Transferências da União e de suas Entidades	5.000,00	5.000,00	0,00	0,00	0,00	0,00	5.000,00	
Transferências dos Estados e do Distrito Federal e de suas Entidades	6.905.000,00	6.905.000,00	1.087.819,27	15,75	1.087.819,27	15,75	5.817.180,73	
Transferências dos Municípios e de suas Entidades	4.620.000,00	4.620.000,00	1.405.724,07	30,43	1.647.816,82	35,67	2.972.183,18	
Transferências de Instituições Privadas	0,00	0,00	0,00	0,00	0,00	0,00	0,00	
Transferências de Outras Instituições Públicas	0,00	0,00	0,00	0,00	0,00	0,00	0,00	
Transferências do Exterior	0,00	0,00	0,00	0,00	0,00	0,00	0,00	
Transferências de Pessoas Físicas	0,00	0,00	0,00	0,00	0,00	0,00	0,00	
Transferências Provenientes de Depósitos Não Identificados	0,00	0,00	0,00	0,00	0,00	0,00	0,00	
OUTRAS RECEITAS CORRENTES	5.000,00	5.000,00	0,00	0,00	0,00	0,00	5.000,00	
Multas Administrativas, Contratuais e Judiciais	0,00	0,00	0,00	0,00	0,00	0,00	0,00	
Indenizações, Restituições e Ressarcimentos	0,00	0,00	0,00	0,00	0,00	0,00	0,00	
Bens, Direitos e Valores Incorporados ao Patrimônio Público	0,00	0,00	0,00	0,00	0,00	0,00	0,00	
Demais Receitas Correntes	5.000,00	5.000,00	0,00	0,00	0,00	0,00	5.000,00	
RECEITAS DE CAPITAL	15.000,00	15.000,00	0,00	0,00	0,00	0,00	15.000,00	
OPERAÇÕES DE CRÉDITO	0,00	0,00	0,00	0,00	0,00	0,00	0,00	
Operações de crédito - Mercado Interno	0,00	0,00	0,00	0,00	0,00	0,00	0,00	
Operações de crédito - Mercado Externo	0,00	0,00	0,00	0,00	0,00	0,00	0,00	
ALIENAÇÃO DE BENS	0,00	0,00	0,00	0,00	0,00	0,00	0,00	
Alienação de Bens Móveis	0,00	0,00	0,00	0,00	0,00	0,00	0,00	
Alienação de Bens Imóveis	0,00	0,00	0,00	0,00	0,00	0,00	0,00	
Alienação de Bens Intangíveis	0,00	0,00	0,00	0,00	0,00	0,00	0,00	
AMORTIZAÇÕES DE EMPRÉSTIMOS	0,00	0,00	0,00	0,00	0,00	0,00	0,00	
TRANSFERÊNCIAS DE CAPITAL	15.000,00	15.000,00	0,00	0,00	0,00	0,00	15.000,00	
Transferências da União e de suas Entidades	5.000,00	5.000,00	0,00	0,00	0,00	0,00	5.000,00	
Transferências dos Estados e do Distrito Federal e de suas Entidades	5.000,00	5.000,00	0,00	0,00	0,00	0,00	5.000,00	
Transferências dos Municípios e de suas Entidades	5.000,00	5.000,00	0,00	0,00	0,00	0,00	5.000,00	
Transferências de Instituições Privadas	0,00	0,00	0,00	0,00	0,00	0,00	0,00	


 Talyana Nunes Duarte
 DIRETORA EXECUTIVA CPSMILN
 Limoeiro do Norte - Ce



Transferências de Outras Instituições Públicas	0,00	0,00	0,00	0,00	0,00	0,00	0,00	0,00
Transferências do Exterior	0,00	0,00	0,00	0,00	0,00	0,00	0,00	0,00
Transferências de Pessoas Físicas	0,00	0,00	0,00	0,00	0,00	0,00	0,00	0,00
Transferências Provenientes de Depósitos Não identificados	0,00	0,00	0,00	0,00	0,00	0,00	0,00	0,00
OUTRAS RECEITAS DE CAPITAL	0,00	0,00	0,00	0,00	0,00	0,00	0,00	0,00
Integralização do Capital Social	0,00	0,00	0,00	0,00	0,00	0,00	0,00	0,00
Remuneração das Disponibilidades do Tesouro	0,00	0,00	0,00	0,00	0,00	0,00	0,00	0,00
Resgate de Títulos do Tesouro	0,00	0,00	0,00	0,00	0,00	0,00	0,00	0,00
Demais Receitas de Capital	0,00	0,00	0,00	0,00	0,00	0,00	0,00	0,00
RECEITAS (intra-orçamentárias) (II)	0,00	0,00	0,00	21,55	0,00	23,74	0,00	0,00
SUBTOTAL DAS RECEITAS (III) = (I + II)	11.600.000,00	11.600.000,00	2.500.159,39	21,55	2.753.265,05	23,74	8.846.734,95	
OPERAÇÕES DE CRÉDITO / REFINANCIAMENTO (IV)								
OPERAÇÕES DE CRÉDITO - MERCADO INTERNO								
Mobiliária								
Contratual								
OPERAÇÕES DE CRÉDITO - MERCADO EXTERNO								
Mobiliária								
Contratual								
SUBTOTAL COM REFINANCIAMENTO (V) = (III + IV)	11.600.000,00	11.600.000,00	2.500.159,39	21,55	2.753.265,05	23,74	8.846.734,95	
DÉFICIT (VI)	-	-	-	-	246.926,55	-	-	
TOTAL (VII) = (V+VI)	11.600.000,00	11.600.000,00	2.500.159,39	21,55	3.000.191,60	23,74	8.599.808,40	
SALDOS DE EXERCÍCIOS ANTERIORES (utilizados para créditos adicionais)	-	0,00	-	-	0,00	-	-	
Recursos arrecadados em exercícios anteriores - RPPS	0,00	0,00	-	-	-	-	-	
Superávit financeiro	-	0,00	-	-	0,00	-	-	

DOTAÇÃO

DOTAÇÃO


DESPESAS EMPENHADAS

DESPESAS LIQUIDADAS

DESPESAS

INSCRITAS EM


 Tatyana Nunes Duarte
 DIRETORA EXECUTIVA CPSM/LN
 Limoeiro do Norte - Ce



CONSORCIO PUBLICO DE SAUDE DA MICRORREGIAO DE LIMOEIRO DO NORTE - CP5MLN

BALANÇO GERAL DO EXERCÍCIO FINANCEIRO DE 2019

2º BIMESTRE DE 2019


ANEXO I - BALANÇO ORÇAMENTÁRIO - DESPESAS ORÇAMENTÁRIAS

CÓDIGO	ESPECIFICAÇÃO	CONSORCIO PUBLICO DE SAUDE DA MICRORREGIAO DE LIMOEIRO DO NORTE	CONSOLIDADO	RATEIO DESPESAS POR ENTE CONSORCIADO CONFORME PARTICIPAÇÃO CREDITO RECURSOS RATEIO 2019																							
				ESTADO	A SANTO	ERERE	IRACEMA	JBARA	JBE	LIM N	PEREIRO	POYI	QUEI	S IDAO	T NORTE												
				PERCENTUAL %	64,71%	2,660866%	1,118693%	2,223270%	1,799797%	5,477008%	9,148110%	7,544495%	0,995178%	3,38780%	1,231621%	4,787679%											
VALORES R\$	VALORES R\$	VALORES R\$	VALORES R\$	VALORES R\$	VALORES R\$	VALORES R\$	VALORES R\$	VALORES R\$	VALORES R\$	VALORES R\$	VALORES R\$	VALORES R\$	VALORES R\$														
3000.00	DESP. CORRENTES	R\$	2.998.102,25	R\$	1.974.847,50	R\$	79.712,77	R\$	35.817,15	R\$	66.911,44	R\$	52.120,30	R\$	164.986,76	R\$	773.847,04	R\$	76.233,10	R\$	29.816,35	R\$	107.509,15	R\$	98.900,62	R\$	182.844,54
3100.00	PESSOAL E ENC.	R\$	1.906.102,75	R\$	1.233.506,36	R\$	60.718,84	R\$	27.323,44	R\$	42.377,81	R\$	33.162,32	R\$	104.397,40	R\$	174.219,89	R\$	48.499,05	R\$	18.969,22	R\$	64.575,71	R\$	23.475,96	R\$	90.876,86
3190.04	CONTRAT. TEMP	R\$	1.388.372,94	R\$	898.465,13	R\$	36.942,74	R\$	15.531,63	R\$	30.867,28	R\$	24.154,87	R\$	76.041,30	R\$	126.898,61	R\$	35.325,89	R\$	13.816,78	R\$	47.035,85	R\$	17.093,49	R\$	66.193,17
3190.11	VENC E VANT FIXAS	R\$	81.014,08	R\$	52.427,07	R\$	2.155,68	R\$	906,30	R\$	1.801,36	R\$	1.409,48	R\$	4.437,15	R\$	7.404,78	R\$	2.061,39	R\$	806,23	R\$	2.744,63	R\$	997,79	R\$	3.862,49
3190.13	OBRIG PATRONAIS	R\$	435.161,90	R\$	281.608,62	R\$	11.579,08	R\$	4.868,13	R\$	9.674,82	R\$	7.570,93	R\$	23.833,85	R\$	39.774,28	R\$	11.072,30	R\$	4.330,64	R\$	14.742,58	R\$	5.359,55	R\$	20.747,12
3190.16	OUTR. DESP PESSOA	R\$	-	R\$	-	R\$	-	R\$	-	R\$	-	R\$	-	R\$	-	R\$	-	R\$	-	R\$	-	R\$	-	R\$	-	R\$	
3190.34	OUT. DESP. PESS	R\$	-	R\$	-	R\$	-	R\$	-	R\$	-	R\$	-	R\$	-	R\$	-	R\$	-	R\$	-	R\$	-	R\$	-	R\$	
3190.91	SENTEN JUDICIAIS	R\$	-	R\$	-	R\$	-	R\$	-	R\$	-	R\$	-	R\$	-	R\$	-	R\$	-	R\$	-	R\$	-	R\$	-	R\$	
3190.92	DESP EXERC. ANT	R\$	-	R\$	-	R\$	-	R\$	-	R\$	-	R\$	-	R\$	-	R\$	-	R\$	-	R\$	-	R\$	-	R\$	-	R\$	
3190.94	INDEN REST TRAB	R\$	1.553,83	R\$	1.005,54	R\$	41,35	R\$	17,38	R\$	34,55	R\$	27,03	R\$	85,10	R\$	142,02	R\$	39,54	R\$	15,46	R\$	52,64	R\$	19,14	R\$	74,08
3300.00	OUT. DESP CORRENT	R\$	1.089.999,50	R\$	706.377,14	R\$	29.003,43	R\$	12.193,75	R\$	24.233,63	R\$	18.963,78	R\$	59.599,36	R\$	99.627,15	R\$	27.734,05	R\$	10.847,34	R\$	36.927,84	R\$	13.424,66	R\$	51.967,68
3390.14	DIARIAS CIVIL	R\$	1.800,00	R\$	1.154,84	R\$	47,90	R\$	20,14	R\$	40,02	R\$	31,32	R\$	98,59	R\$	164,52	R\$	45,80	R\$	17,91	R\$	60,98	R\$	22,17	R\$	85,82
3390.30	MAT. CONSUMO	R\$	138.716,66	R\$	89.768,45	R\$	3.691,06	R\$	1.551,81	R\$	3.084,05	R\$	2.413,39	R\$	7.597,52	R\$	12.678,86	R\$	3.529,52	R\$	1.380,48	R\$	4.699,50	R\$	1.708,46	R\$	6.613,57
3390.33	PASSAGENS E LOC	R\$	-	R\$	-	R\$	-	R\$	-	R\$	-	R\$	-	R\$	-	R\$	-	R\$	-	R\$	-	R\$	-	R\$	-	R\$	
3390.35	SERV. CONSULTORIA	R\$	-	R\$	-	R\$	-	R\$	-	R\$	-	R\$	-	R\$	-	R\$	-	R\$	-	R\$	-	R\$	-	R\$	-	R\$	
3390.36	SERV. PESSOA FISICA	R\$	10.041,00	R\$	6.497,89	R\$	267,18	R\$	112,93	R\$	223,24	R\$	174,69	R\$	549,95	R\$	917,76	R\$	255,48	R\$	98,93	R\$	340,17	R\$	123,67	R\$	478,72
3390.37	LOCAC MAO DE OBRA	R\$	-	R\$	-	R\$	-	R\$	-	R\$	-	R\$	-	R\$	-	R\$	-	R\$	-	R\$	-	R\$	-	R\$	-	R\$	
3390.39	SERV. PESSOA JURID	R\$	928.389,36	R\$	600.793,52	R\$	24.703,20	R\$	10.385,83	R\$	20.640,60	R\$	16.152,09	R\$	50.847,96	R\$	84.855,81	R\$	23.622,01	R\$	9.239,13	R\$	31.452,35	R\$	11.434,24	R\$	44.262,62
3390.47	OBRIG. TRIB E CONT	R\$	-	R\$	-	R\$	-	R\$	-	R\$	-	R\$	-	R\$	-	R\$	-	R\$	-	R\$	-	R\$	-	R\$	-	R\$	
3390.92	DESP EXERC. ANT	R\$	11.052,48	R\$	7.152,45	R\$	294,09	R\$	123,64	R\$	245,73	R\$	191,79	R\$	605,35	R\$	1.010,21	R\$	281,21	R\$	109,99	R\$	374,44	R\$	136,12	R\$	526,95
3390.93	INDEN RESTITUIÇO	R\$	-	R\$	-	R\$	-	R\$	-	R\$	-	R\$	-	R\$	-	R\$	-	R\$	-	R\$	-	R\$	-	R\$	-	R\$	
4000.00	DESP DE CAPITAL	R\$	-	R\$	-	R\$	-	R\$	-	R\$	-	R\$	-	R\$	-	R\$	-	R\$	-	R\$	-	R\$	-	R\$	-	R\$	
4490.51	OBRAS E INSTALAC	R\$	-	R\$	-	R\$	-	R\$	-	R\$	-	R\$	-	R\$	-	R\$	-	R\$	-	R\$	-	R\$	-	R\$	-	R\$	
4490.52	EQUIP E MAT PERM	R\$	4.089,35	R\$	2.646,36	R\$	108,81	R\$	45,75	R\$	90,92	R\$	71,15	R\$	223,97	R\$	373,77	R\$	104,05	R\$	40,70	R\$	138,54	R\$	50,37	R\$	194,97

FONTE: Sistema de Contabilidade do Consórcio

Limoeiro do Norte-Ce., 15 de maio de 2019


TATIANA NUNES DUARTE
DIRETORA EXECUTIVA


MUNICIPAL ACESSORIA E CONSULTORIA SCLTDA
CNPJ: 04.753.440/0001-70
CRC PJ: 541-0
CRC: 14704/0-4

CONSORCIO PUBLICO DE SAUDE DA MICORREGIAO DE LIMOEIRO DO NORTE - CPSMLN

BALANCO GERAL DO EXERCICIO FINANCEIRO DE 2019


RREO - RELATORIO RESUMIDO DA EXECUCAO ORCAMENTARIA - 2º BIMESTRE DE 2019

ANEXO II - DEMONSTRATIVO DA EXECUCAO DAS DESPESAS POR FUNCAO/SUBFUNCAO


ORGAO	CONSORCIO PUBLICO DE SAUDE DA MICORREGIAO DE LIMOEIRO DO NORTE	CONSOLIDADO	RATEIO DESPESAS POR ENTE CONSORCIADO CONFORME PARTICIPACAO CREDITO RECURSOS RATEIO 2019											
			ESTADO	A SANTO	ERERE	IRACEMA	IBARA	JBE	LIM N	PEREIRO	POTI	QUIWE	S JOAO	T NORTE
FUNCAO	SUBFUNCAO	PERCENTUAL %	64,71%	2,660866%	1,118693%	7,223270%	1,739797%	5,477008%	9,140110%	2,544409%	0,995178%	3,397840%	1,231621%	4,767679%
		R\$ CONSOLIDADO	FUNCAO SUBFUNCAO	FUNCAO SUBFUNCAO	FUNCAO SUBFUNCAO	FUNCAO SUBFUNCAO	FUNCAO SUBFUNCAO	FUNCAO SUBFUNCAO	FUNCAO SUBFUNCAO	FUNCAO SUBFUNCAO	FUNCAO SUBFUNCAO	FUNCAO SUBFUNCAO	FUNCAO SUBFUNCAO	FUNCAO SUBFUNCAO

SAUDE																										
ADM GERAL	R\$	399.086,84	R\$	258.263,18	R\$	10.619,17	R\$	4.464,56	R\$	8.872,78	R\$	6.943,30	R\$	21.858,01	R\$	36.476,98	R\$	10.154,40	R\$	3.973,61	R\$	13.520,42	R\$	4.915,24	R\$	19.027,18
ASSIST HOSPITALAR	R\$	2.601.004,96	R\$	1.683.266,68	R\$	69.211,91	R\$	29.098,38	R\$	57.829,58	R\$	45.253,94	R\$	142.462,72	R\$	237.743,84	R\$	66.182,74	R\$	25.805,62	R\$	88.121,27	R\$	52.095,75	R\$	124.012,33

FONTE: Sistema de Contabilidade do Consorcio


 TATYANA NUNES DUARTE
 DIRETORA EXECUTIVA

Limoeiro do Norte-Ce., 15 de maio de 2019


 MUNICIPAL ASSESSORIA E CONSULTORIA SC LTDA
 CNPJ: 04.753.440/0001-70
 CRC PI: 541-0
 CRC: 14704/0-4